



náhled dvojstrany při sazbě v InDesignu:



náhled jednotlivých stran PDF dokumentu:



VZOR pro přípravu dat VNITŘNÍCH STRAN KNIHY NUTNÉ U TISKOVIN S GRAFICKÝMI PRVKY DO KRAJE

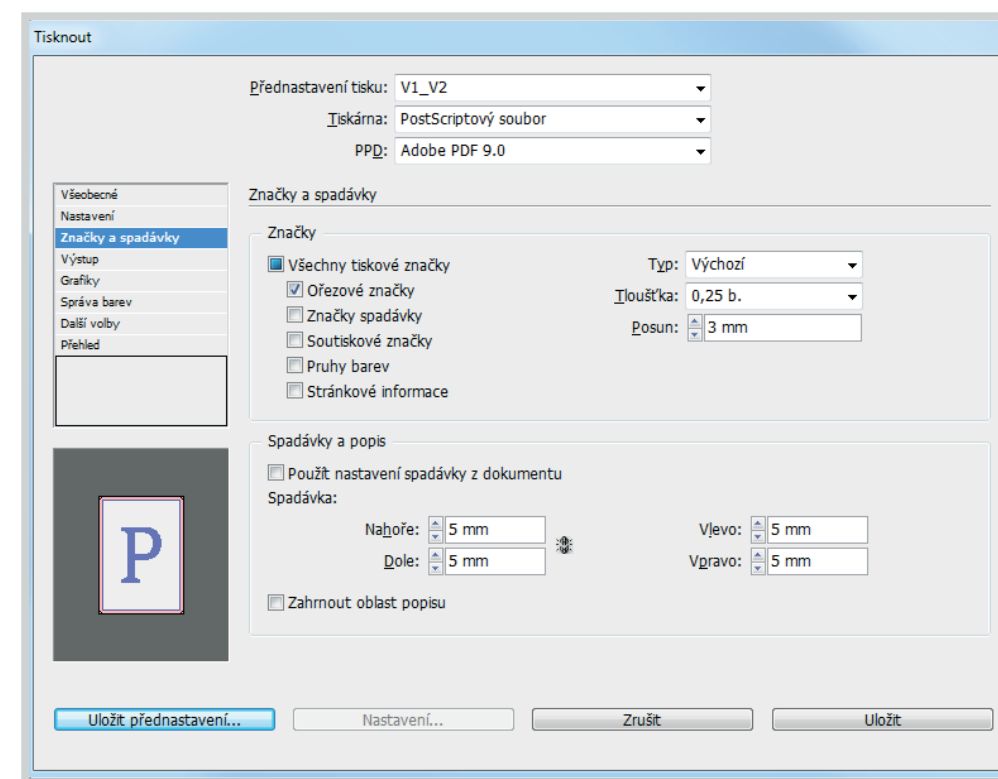
veškeré **grafické prvky**, které mají být **do kraje** je nutné při přípravě dat „přetáhnout“ přes čistý rozměr stránky (velikost dokumentu) alespoň o 5 mm.

čistý rozměr strany knihy (tento rozměr zadejte v nastavení dokumentu)

ořezové značky (crop marks) odsazené 3 mm od čistého rozměru

spadávká 5 mm (bleed) se při dokončovacím zpracování ořízne, slouží k tomu, aby v případě nepřesného řezu nezůstaly na okrajích vizitky nepotřštěné pruhy

nastavení značek a spadávek při generování PostScript souboru z InDesignu (pro následné vytvoření PDF pomocí programu Adobe Distiller, tj. spolehlivý způsob vytváření tiskových PDF dokumentů):



nastavení značek a spadávek při přímém exportu z InDesignu:

